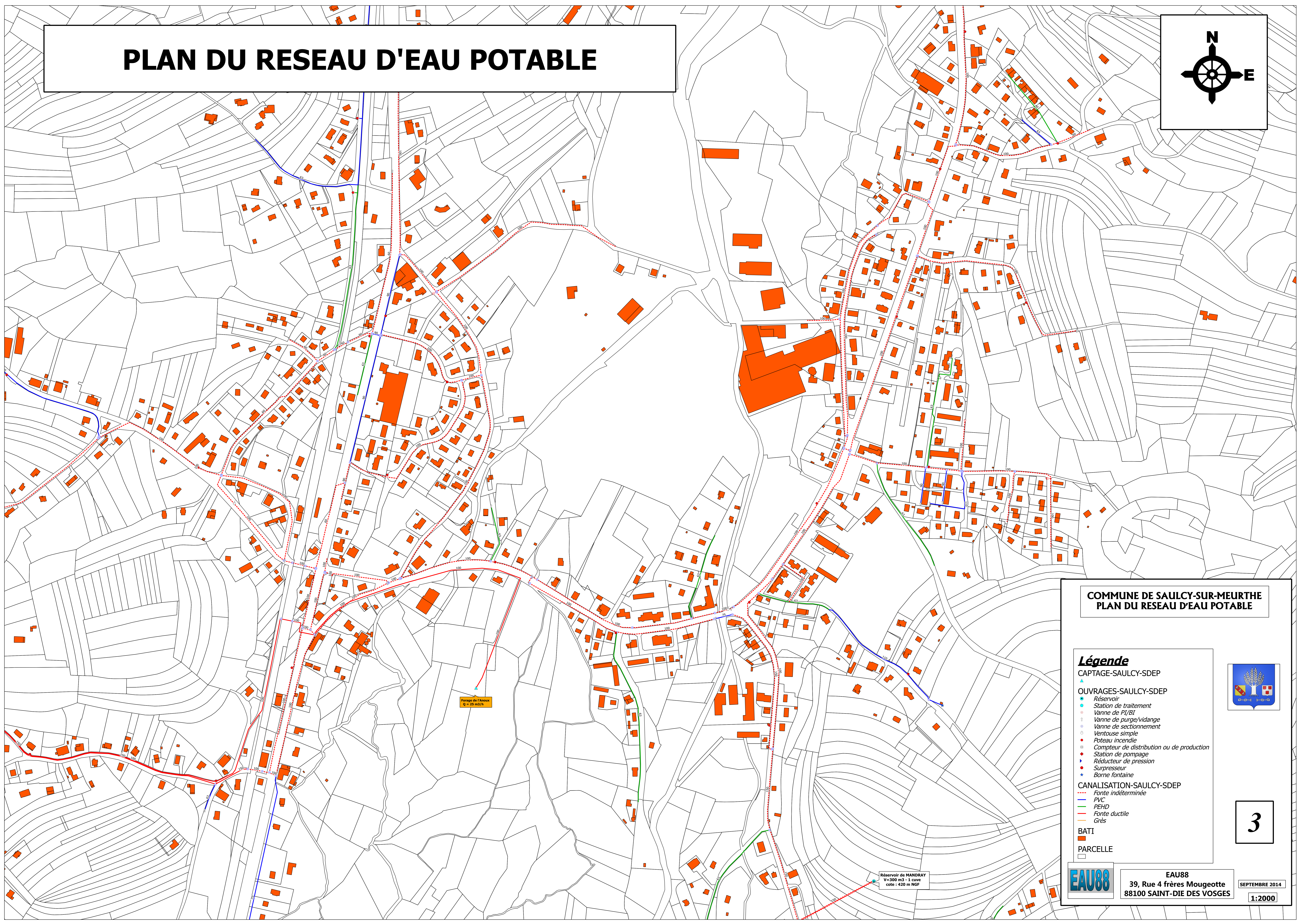



PLAN DU RESEAU D'EAU POTABLE



COMMUNE DE SAULCY-SUR-MEURTHE PLAN DU RESEAU D'EAU POTABLE

Légende

CAPTAGE-SAULCY-SDEP



OUVRAGES-SAULCY-SDEP


- Réservoir
- Station de traitement
- Vanne de P/I/B
- Vanne de purge/vidange
- Vanne de sectionnement
- Ventouse simple
- Poteau incendie
- Compteur de distribution ou de production
- Station de pompage
- Réducteur de pression
- Surpresseur
- Borne fontaine

CANALISATION-SAULCY-SDEP

- Fonte indéterminée
- PVC
- PEHD
- Fonte ductile
- Grès

BATI

PARCELLE



3

EAU88

EAU88
39, Rue 4 frères Mougeotte
88100 SAINT-DIE DES VOSGES

SEPTEMBRE 2014

1:2000